




		จังหวัด เชียงใหม่ ศรีนครินทร์ ณ เดือน กันยายน 2566		
100	Current Ratio	สินทรัพย์หมุนเวียน	หนี้สินหมุนเวียน	เท่า
	X/Y	23,377,252.24	13,719,506.09	1.70
101	Quick Ratio	เงินสดและรายการ เทียบเท่าเงินสดและลูกหนี้	หนี้สินหมุนเวียน	เท่า
	X/Y	21,506,444.53	13,719,506.09	1.57
102	Cash Ratio	เงินสดและรายการ เทียบเท่าเงินสด	หนี้สินหมุนเวียน	เท่า
	X/Y	16,890,817.50	13,719,506.09	1.23
103	อัตราส่วนลูกหนี้ต่อสินทรัพย์หมุนเวียน	ลูกหนี้รวม	สินทรัพย์หมุนเวียน	เท่า
	X/Y	3,077,435.88	23,377,252.24	0.13
104	Networking Capital	สินทรัพย์หมุนเวียน	หนี้สินหมุนเวียน	บาท
	X-Y	23,377,252.24	13,719,506.09	9,657,746.15
105	เงินบำรุงคงเหลือสุทธิ	เงินบำรุงคงเหลือ	ภาระหนี้สิน	บาท
	X-Y	16,792,317.49	13,719,506.09	3,072,811.40
105.1	เงินบำรุงคงเหลือ(หักหนี้แล้ว)ต่อหนี้สิน หมุนเวียน	เงินบำรุงคงเหลือ	หนี้สินหมุนเวียน	เท่า
	X/Y	16,792,317.49	13,719,506.09	1.22
260	Average Payment Period (ยาและ เวชภัณฑ์มีไชยา)	เจ้าหนี้การค้า(ยา ราชช.) คงเหลือเฉลี่ย	เจ้าหนี้การค้า(ยา ราชช.)รวม	วัน
	(X/Y)*จำนวนวันของเดือน	6,188,664.86	14,741,176.70	151.14
261	Average Collection Period-สิทธิ UC	ลูกหนี้ค่ารักษาสิทธิ UC เฉลี่ย	รายได้ค่ารักษาพยาบาลสิทธิ UC สุทธิ	วัน
	(X/Y)*จำนวนวันของเดือน	2,467,093.79	10,004,862.32	88.77
262	Average Collection Period- CSMBS	ลูกหนี้ค่ารักษาสิทธิ CS เฉลี่ย	รายได้ค่ารักษาพยาบาล CS สุทธิ	วัน
	(X/Y)*จำนวนวันของเดือน	721,837.50	8,144,743.30	31.91
263	Average Collection Period-SSS	ลูกหนี้ค่ารักษาสิทธิ SS (ในเครือข่าย) เฉลี่ย	รายได้ค่ารักษาพยาบาลสิทธิ SS สุทธิ	วัน
	(X/Y)*จำนวนวันของเดือน	220,048.29	435,546.54	181.88
264	Inventory Management	วัตถุดิบคงคลังเฉลี่ย(ยา/ เวชภัณฑ์มีไชยา)	วัสดุใช้ไป (ยา/เวชภัณฑ์มีไชยา)	วัน
	(X/Y)*จำนวนวันของเดือน	1,935,240.40	15,071,431.98	46.23
302	อัตรากำไรขั้นต้น(ไม่มีค่าเสื่อมฯ)	กำไรขั้นต้น (ไม่รวมค่า เสื่อมฯ)	รวมรายได้ค่ารักษาพยาบาล/รายได้ งบประมาณส่วนบุคลากร/รายได้กองทุน	%
	(X/Y)*100	-3,562,457.77	76,850,099.22	-4.64
303	อัตรากำไรขั้นต้น(มีค่าเสื่อมฯ)	กำไรขั้นต้น(มีค่าเสื่อมฯ)	รวมรายได้ค่ารักษาพยาบาล/รายได้ งบประมาณส่วนบุคลากร/รายได้กองทุน	%
	(X/Y)*100	-8,094,510.13	76,850,099.22	-10.53
304	อัตรากำไรจากการดำเนินงาน(ไม่มีค่าเสื่อมฯ)	กำไรจากการดำเนินงาน (ไม่มีค่าเสื่อมฯ)	รวมรายได้ค่ารักษาพยาบาล/รายได้ งบประมาณส่วนบุคลากร/รายได้กองทุน	%
	(X/Y)*100	-11,553,891.30	76,850,099.22	-15.03

จังหวัด เชียงใหม่
ศรีนครินทร์
ณ เดือน กันยายน 2566

305	อัตรากำไรจากการดำเนินงาน(มีค่าเสื่อมฯ)	กำไรจากการดำเนินงาน (มีค่าเสื่อมฯ)	รวมรายได้ค่ารักษาพยาบาล/รายได้ งบประมาณส่วนบุคลากร/รายได้กองทุน	%
	$(X/Y)*100$	-16,412,093.35	76,850,099.22	-21.36
306	อัตรากำไรสุทธิ(ไม่มีค่าเสื่อมฯ)	กำไรสุทธิ(ไม่มีค่าเสื่อมฯ)	รายได้รวม	%
	$(X/Y)*100$	-2,427,480.81	90,631,114.21	-2.68
307	อัตรากำไรสุทธิ(มีค่าเสื่อมฯ)	กำไรสุทธิ(มีค่าเสื่อมฯ)	รายได้รวม	%
	$(X/Y)*100$	-7,285,682.86	90,631,114.21	-8.04
310	ค่าใช้จ่ายรวมต่อรายได้จากการบริการ %	ค่าใช้จ่ายรวม	รวมรายได้ค่ารักษาพยาบาล	%
	$(X/Y)*100$	97,916,797.07	76,850,099.22	127.41
311	ต้นทุนค่ารักษาพยาบาลต่อค่าใช้จ่ายรวม %	ต้นทุนค่ารักษาพยาบาล	ค่าใช้จ่ายรวม	%
	$(X/Y)*100$	84,944,609.35	97,916,797.07	86.75
312	ค่าใช้จ่ายดำเนินการต่อค่าใช้จ่ายรวม %	ค่าใช้จ่ายดำเนินการ	ค่าใช้จ่ายรวม	%
	$(X/Y)*100$	8,317,583.22	97,916,797.07	8.49
313	ค่าใช้จ่ายบุคลากรต่อค่าใช้จ่ายรวม %	ค่าใช้จ่ายบุคลากรรวม	ค่าใช้จ่ายรวม	%
	$(X/Y)*100$	56,363,756.18	97,916,797.07	57.56
314	กำไรสุทธิ(ไม่มีค่าเสื่อมฯ)ต่อสินทรัพย์รวม %	กำไรสุทธิ(ไม่มีค่าเสื่อมฯ)	สินทรัพย์รวม	%
	$(X/Y)*100$	-2,427,480.81	55,821,524.74	-4.35
315	กำไรสุทธิ(มีค่าเสื่อมฯ)ต่อสินทรัพย์รวม %	กำไรสุทธิ(มีค่าเสื่อมฯ)	สินทรัพย์รวม	%
	$(X/Y)*100$	-7,285,682.86	55,821,524.74	-13.05
316	I/E Ratio	รายได้รวม	ค่าใช้จ่ายรวม	เท่า
	X/Y	90,631,114.21	97,916,797.07	0.93
320	Operating Margin %	EBITDA	รวมรายได้ค่ารักษาพยาบาล	%
	$(X/Y)*100$	-4,339,996.05	76,850,099.22	-5.65
321	Return on Asset %	รายได้สูง(ต่ำ)กว่า ค่าใช้จ่ายสุทธิ	สินทรัพย์รวม	%
	$(X/Y)*100$	-7,285,682.86	55,821,524.74	-13.05
333	EBITDA	รายได้(ไม่รวมงบลงทุน)	ค่าใช้จ่าย(ไม่รวมค่าเสื่อมฯ)	บาท
	X-Y	88,498,598.97	92,838,595.02	-4,339,996.05
334	NI+Depreciation	รายได้รวม	ค่าใช้จ่ายรวม	บาท
	X-Y	90,631,114.21	97,916,797.07	-7,285,682.86


(นางสาวจันทรา พึ่งทองคำ)
นักวิชาการเงินและบัญชี


(นายจักรกฤษ กำรูป)
นักจัดการงานทั่วไปชำนาญการ


(นายพงศธร เหลือหลาย)
ผู้อำนวยการโรงพยาบาลศรีนคร

งบแสดงฐานะการเงิน

ศรีนคร, รพช.

งบหน่วยงาน

ณ เดือน กันยายน 2566

สินทรัพย์หมุนเวียน

เงินสดในมือ	0.00	0.00%
เงินฝากคลัง	924,396.00	1.66%
เงินฝากธนาคารพาณิชย์เพื่อรับจ่ายเงินกับคลัง	98,500.01	0.18%
เงินฝากและรายการเทียบเท่าเงินสดอื่น	18,043,637.97	32.32%
ลูกหนี้เงินยืม	0.00	0.00%
ลูกหนี้หมุนเวียนและรายได้ค้างรับอื่น	4,626,524.59	8.29%
ค่าเผื่อหนี้สงสัยจะสูญ ค่าขายสินค้าและบริการ	-10,897.56	-0.02%
สินค้าและวัสดุคงเหลือ	1,865,368.95	3.34%
สินทรัพย์หมุนเวียนอื่น	5,438.76	0.01%
	25,552,968.72	45.78%

สินทรัพย์ไม่หมุนเวียน

อาคารเพื่อการพักอาศัย	4,984,266.95	8.93%
อาคารเพื่อประโยชน์อื่น	7,283,585.59	13.05%
สิ่งปลูกสร้าง	12.00	0.00%
อาคารและสิ่งปลูกสร้าง - Interface	4,107,665.69	7.36%
ครุภัณฑ์สำนักงาน	17.00	0.00%
ครุภัณฑ์ยานพาหนะและขนส่ง	32,785.90	0.06%
ครุภัณฑ์ไฟฟ้าและวิทยุ	570,097.80	1.02%
ครุภัณฑ์โฆษณาและเผยแพร่	3.00	0.00%
ครุภัณฑ์การเกษตร	1.00	0.00%
ครุภัณฑ์วิทยาศาสตร์และการแพทย์	5,304,314.74	9.50%
ครุภัณฑ์คอมพิวเตอร์	29.00	0.00%
ครุภัณฑ์งานบ้านงานครัว	5.00	0.00%
ครุภัณฑ์อื่น	2.00	0.00%
ครุภัณฑ์ - Interface	7,971,321.67	14.28%
โปรแกรมคอมพิวเตอร์	2.00	0.00%
สินทรัพย์ไม่มีตัวตน - Interface	14,446.68	0.03%

30,268,556.02 54.22%

55,821,524.74 100.00%

สินทรัพย์

55,821,524.74 100.00%

หนี้สินหมุนเวียน

เจ้าหนี้อื่น เงินนอกงบประมาณฝากธนาคารพาณิชย์	10,360,018.55	18.56%
ค่าใช้จ่ายค้างจ่ายอื่น	2,764,195.59	4.95%
รายได้รอการรับรู้	160,802.52	0.29%
เงินรับฝากทั่วไป	449,654.43	0.81%
เงินประกัน	451,939.00	0.81%
	14,186,610.09	25.41%

หนี้สินไม่หมุนเวียน

รายได้รอการรับรู้	1,021,841.46	1.83%
	1,021,841.46	1.83%
	15,208,451.55	27.24%

งบแสดงสถานะการเงิน

ศรีนคร, รพช.

งบหน่วยงาน

ณ เดือน กันยายน 2566

ทุนตั้งต้น

รายได้สูง/(ต่ำ)กว่า ค่าใช้จ่ายสุทธิ	7,285,682.86	-13.05%
รายได้สูง/(ต่ำ)กว่า ค่าใช้จ่ายสะสม	31,510,004.26	56.45%
ทุน	16,388,751.79	29.36%
	40,613,073.19	72.76%
	40,613,073.19	72.76%
หนี้สินและทุน	55,821,524.74	100.00%

(นางสาวจันทรา พึ่งทองคำ)
นักวิชาการเงินและบัญชี

(นายจักรกฤษ กำรูป)
นักจัดการงานทั่วไปชำนาญการ

(นายพงศธร เหลือทลาย)
ผู้อำนวยการโรงพยาบาลศรีนคร

งบแสดงผลการดำเนินงาน

ศรีนคร.รพช.

งบบุคลากร


ณ เดือน กันยายน 2566


รายได้


รายได้จากการให้บริการของหน่วยงาน	719,237.07	0.79%
รายได้คำรักษาพยาบาล	10,524,186.88	11.61%
รายได้คำรักษาพยาบาลสำหรับโครงการสุขภาพถ้วนหน้า UC	31,722,671.53	35.00%
รายได้คำรักษาพยาบาลจากกองทุน	844,476.04	0.93%
รายได้จากการช่วยเหลือเพื่อการดำเนินงานของหน่วยงาน	59,640.00	0.07%
รายได้จากการบริจาคของหน่วยงาน	2,448,100.13	2.70%
รายได้ดอกเบี้ยเงินฝากจากสถาบันการเงิน	81,709.31	0.09%
รายรับจากการขายสินทรัพย์ของหน่วยงาน	22,939.61	0.03%
รายได้จากเงินงบประมาณ	36,637,296.69	40.42%
รายได้อื่น	7,570,856.95	8.35%
	90,631,114.21	100.00%

ค่าใช้จ่าย

เงินเดือนและค่าจ้าง	43,496,744.17	47.99%
ค่าใช้จ่ายบุคลากรอื่น	3,257,522.76	3.59%
เงินช่วยเหลือพนักงานและครอบครัวด้านการศึกษา	371,263.00	0.41%
ค่าใช้จ่ายด้านการฝึกอบรม ภายในประเทศ	243,716.00	0.27%
ค่าใช้จ่ายเดินทาง ภายในประเทศ	8,818.00	0.01%
ค่าวัสดุ ค่าซ่อมแซมและบำรุงรักษา	2,228,325.73	2.46%
ค่าจ้างเหมาบริการ	4,558,028.68	5.03%
ค่าธรรมเนียมธนาคาร	66.00	0.00%
ค่าสาธารณูปโภค	2,648,319.14	2.92%
ค่าใช้จ่ายอื่น ๆ	101,777.72	0.11%
ต้นทุนบริการ	15,119,181.98	16.68%
ค่าครุภัณฑ์มูลค่าต่ำกว่าเกณฑ์	684,100.00	0.75%
ค่าใช้จ่ายจากการดำเนินงานอื่น	6,813,328.35	7.52%
ค่าตอบแทน	9,279,926.25	10.24%
ค่าเสื่อมราคาและค่าตัดจำหน่าย	2,263,906.79	2.50%
ค่าเสื่อมราคา - อาคารและสิ่งปลูกสร้าง Interface	2,594,295.26	2.86%
ค่าใช้จ่ายเงินอุดหนุน - เพื่อการดำเนินงาน	3,638,812.50	4.01%
หนี้สูญและหนี้สงสัยจะสูญ	5,060.74	0.01%
ค่าจำหน่ายจากการขายทรัพย์สิน	4.00	0.00%
ค่าใช้จ่ายอื่น	603,600.00	0.67%
	97,916,797.07	108.04%
	-7,285,682.86	-8.04%


(นางสาวจันทรา พึ่งทองคำ)
นักวิชาการเงินและบัญชี


(นายจักรกฤษ กำรूप)
นักจัดการงานทั่วไปชำนาญการ


(นายพงศธร เหลือหลาย)
ผู้อำนวยการโรงพยาบาลศรีนคร

หมายเหตุประกอบงบการเงิน

ศรีนคร, รพช.

งบแสดงฐานะการเงิน

ณ เดือน กันยายน 2566

1.1.1 เงินสดและรายการเทียบเท่าเงินสด

เงินสด	0.00	0.00%
เงินฝากคลัง หน่วยงานย่อย	924,396.00	1.66%
เงินฝากธนาคาร ในงบประมาณ	98,500.01	0.18%
เงินฝากธนาคาร นอกงบประมาณออมทรัพย์	8,791,347.07	15.75%
เงินฝากธนาคาร นอกงบประมาณโครงการจัดสรรออมทรัพย์	4,226,137.26	7.57%
เงินฝากธนาคาร นอกงบประมาณมีวัตถุประสงค์เฉพาะออมทรัพย์	2,850,437.16	5.11%
เงินฝากธนาคาร นอกงบประมาณมีวัตถุประสงค์เฉพาะออมทรัพย์	2,175,716.48	3.90%
1.1.1 เงินสดและรายการเทียบเท่าเงินสด	19,066,533.98	34.16%

1.1.2 ลูกหนี้หมุนเวียนและรายได้ค้างรับ

ลูกหนี้เงินยืม เงินบำรุง	0.00	0.00%
ลูกหนี้ค่ารักษา เบิกจ่ายตรง อปท.OP	737,365.00	1.32%
ลูกหนี้ค่ารักษา ปัญหาสถานะฯOPในCUP	0.00	0.00%
ลูกหนี้ค่ารักษา ปัญหาสถานะฯOPนอกCUP	678.50	0.00%
ลูกหนี้ค่ารักษา ปัญหาสถานะฯเบิกส่วนกลางOP	999.00	0.00%
ลูกหนี้ค่ารักษา ปัญหาสถานะฯเบิกส่วนกลางIP	11,662.50	0.02%
ลูกหนี้ค่ารักษา ชำระเงินเองOP	12,559.00	0.02%
ลูกหนี้ค่ารักษา ชำระเงินเองIP	119,210.50	0.21%
ลูกหนี้ค่ารักษา เบิกคืนสังกัดOP	24,434.75	0.04%
ลูกหนี้ค่ารักษา เบิกคืนสังกัดIP	179,517.75	0.32%
ลูกหนี้ค่ารักษา แรงงานต่างด้าวOP	0.00	0.00%
ลูกหนี้ค่ารักษา ทรบ.รทIP	0.00	0.00%
ลูกหนี้ค่ารักษา ปกสOPนอกเครือข่าย สธ.	45,335.50	0.08%
ลูกหนี้ค่ารักษา เบิกจ่ายตรง อปท.IP	72,986.00	0.13%
ลูกหนี้ค่ารักษา เบิกจ่ายตรง อปท.พิเศษOP	5,144.50	0.01%
รายได้ค้างรับ บุคคลภายนอก	1,338,191.15	2.76%
ลูกหนี้ค่ารักษา ทรบ.รทOP	49,357.00	0.09%
ลูกหนี้ค่ารักษาUC IPบริการเฉพาะCR	19,376.86	0.03%
ลูกหนี้ค่าสิ่งส่งตรวจหน่วยงานภาครัฐ	8,900.00	0.02%
ลูกหนี้ค่าตรวจคุณภาพหน่วยงานภาครัฐ	21,187.00	0.04%
ลูกหนี้ ระบบปฏิบัติการฉุกเฉิน	7,800.00	0.01%
ลูกหนี้ค่ารักษา UC OP ใน CUP	0.00	0.00%
ลูกหนี้ค่ารักษา UC IP	502,970.50	0.90%
ลูกหนี้ค่ารักษาUC OP นอกCUPในจังหวัดสธ.	182,069.15	0.33%
ลูกหนี้ค่ารักษา ปกส.กองทัมหาดแทน	12,085.00	0.02%
ลูกหนี้ค่ารักษาUC OPบริการเฉพาะCR	112,511.58	0.20%
ลูกหนี้ค่ารักษา กรมบัญชีกลาง IP	83,590.72	0.15%
ลูกหนี้ค่ารักษาประกันสังคมOPเครือข่าย	79,173.61	0.14%
ลูกหนี้ค่ารักษาประกันสังคมIPเครือข่าย	73,959.77	0.13%
ลูกหนี้ค่ารักษา ปกส.IPนอกเครือข่าย สธ.	32,979.00	0.06%
ลูกหนี้ค่ารักษา ปกส. คชจ.สูงIP	4,200.00	0.01%
ลูกหนี้ค่ารักษา กรมบัญชีกลางOP	688,280.25	1.23%
ลูกหนี้ค่ารักษาดำเนินการสร้างเสริมPP	0.00	0.00%
ค่าเสื่อมนี้ส่งสัยจะสูญ ลูกหนี้ค่าสิ่งส่งตรวจหน่วย	-356.00	0.00%
ค่าเสื่อมนี้ส่งสัยจะสูญ ลูกหนี้ค่ารักษาชำระเงิน OP	-1,004.72	0.00%
ค่าเสื่อมนี้ส่งสัยจะสูญ ลูกหนี้ค่ารักษาชำระเงิน IP	-9,536.84	-0.02%
1.1.2 ลูกหนี้หมุนเวียนและรายได้ค้างรับ	4,615,627.03	8.27%

1.1.5 สินค้าและวัตถุดิบเหลือ

วัสดุเชื้อเพลิงและหล่อลื่น	0.00	0.00%
วัสดุอื่น	1,500.00	0.00%
วัสดุงานบ้านงานครัว	53,506.00	0.10%

หมายเหตุประกอบงบการเงิน

ศรีนคร, รพช.

งบแสดงสถานะการเงิน

ณ เดือน กันยายน 2566

วัสดุไฟฟ้าและวิทยุ	27,739.00	0.05%
วัสดุสำนักงาน	61,442.85	0.11%
วัสดุทันตกรรม	66,686.51	0.12%
วัสดุเอกซเรย์	3,960.00	0.01%
วัสดุวิทยาศาสตร์และการแพทย์	194,920.00	0.35%
วัสดุการแพทย์ทั่วไป	418,079.85	0.75%
วัสดุเภสัชกรรม	62,439.46	0.11%
ยา	938,509.80	1.68%
วัสดุคอมพิวเตอร์	36,585.48	0.07%
1.1.5 สินค้าและวัสดุคงเหลือ	1,865,368.95	3.34%
1.1.6 สินทรัพย์หมุนเวียนอื่น		
ค่าใช้จ่ายจ่ายล่วงหน้า	5,438.76	0.01%
1.1.6 สินทรัพย์หมุนเวียนอื่น	5,438.76	0.01%
สินทรัพย์หมุนเวียน	25,552,968.72	45.78%
1.2.4 อาคาร		
อาคารเพื่อการพักอาศัย	15,959,385.00	28.59%
ค่าเสื่อมราคาสะสม อาคารเพื่อการพักอาศัย	-10,975,118.05	-19.66%
อาคารเพื่อประโยชน์อื่น	22,902,991.00	41.03%
ค่าเสื่อมราคาสะสม อาคารเพื่อประโยชน์อื่น	-15,619,405.41	-27.98%
สิ่งปลูกสร้าง	641,374.00	1.15%
ค่าเสื่อมราคาสะสม ระบบประปา	-1,497,702.44	-2.68%
ค่าเสื่อมราคาสะสม สิ่งปลูกสร้าง	-641,372.00	-1.15%
ระบบประปา	1,497,712.44	2.68%
ค่าเสื่อมราคาสะสมระบบประปา Interface	-12,839.00	-0.02%
อาคารสำนักงาน Interface	2,131,500.00	3.82%
อาคารเพื่อประโยชน์อื่น Interface	2,312,222.00	4.14%
สิ่งปลูกสร้าง Interface	1,990,703.59	3.57%
ระบบประปา Interface	12,840.00	0.02%
ค่าเสื่อมราคาสะสมอาคารสำนักงาน Interface	-795,746.62	-1.43%
ค่าเสื่อมราคาสะสมอาคารเพื่อประโยชน์อื่น Interfac	-484,785.56	-0.87%
ค่าเสื่อมราคาสะสมสิ่งปลูกสร้าง Interface	-1,046,228.72	-1.87%
1.2.4 อาคาร	16,375,530.23	29.34%
1.2.5 ครุภัณฑ์		
ครุภัณฑ์สำนักงาน	597,013.60	1.07%
ค่าเสื่อมราคาสะสม ครุภัณฑ์สำนักงาน	596,996.60	-1.07%
ครุภัณฑ์ยานพาหนะและขนส่ง	7,528,030.00	13.49%
ค่าเสื่อมราคาสะสม ครุภัณฑ์ยานพาหนะและขนส่ง	-7,495,244.10	-13.43%
ครุภัณฑ์ไฟฟ้าและวิทยุ	1,750,155.66	3.14%
ค่าเสื่อมราคาสะสม ครุภัณฑ์ไฟฟ้าและวิทยุ	1,180,057.86	-2.11%
ครุภัณฑ์โฆษณาและเผยแพร่	70,090.00	0.13%
ค่าเสื่อมราคาสะสม ครุภัณฑ์โฆษณาและเผยแพร่	-70,087.00	-0.13%
ครุภัณฑ์การเกษตร	11,830.00	0.02%
ค่าเสื่อมราคาสะสม ครุภัณฑ์วิทยาศาสตร์และการแพทย์	-10,247,216.76	-18.36%
ครุภัณฑ์วิทยาศาสตร์และการแพทย์	15,551,531.50	27.86%
ครุภัณฑ์คอมพิวเตอร์	602,369.50	1.08%
ค่าเสื่อมราคาสะสม ครุภัณฑ์คอมพิวเตอร์	-602,340.50	-1.08%
ครุภัณฑ์งานบ้านงานครัว	1,447,000.00	2.59%
ค่าเสื่อมราคาสะสม ครุภัณฑ์งานบ้านงานครัว	1,446,995.00	-2.59%
ค่าเสื่อมราคาสะสม ครุภัณฑ์อื่น	37,498.00	-0.07%
ครุภัณฑ์อื่น	37,500.00	0.07%

หมายเหตุประกอบงบการเงิน

ศรีนคร, รพช.

งบแสดงฐานะการเงิน

ณ เดือน กันยายน 2566

ค่าเสื่อมราคาสะสมครุภัณฑ์ยานพาหนะและขนส่ง Interface	-2,461,256.06	-4.41%
ค่าเสื่อมราคาสะสมครุภัณฑ์สำนักงาน Interface	-2,472,984.20	-4.43%
ค่าเสื่อมราคาสะสมครุภัณฑ์งานบ้านงานครัว Interface	-1,214,757.28	-2.18%
ค่าเสื่อมราคาสะสมครุภัณฑ์คอมพิวเตอร์ Interface	-2,663,220.62	-4.77%
คสร.สะสมครุภัณฑ์วิทยาศาสตร์, การแพทย์ Interface	-16,072,476.34	-28.79%
ค่าเสื่อมราคาสะสมครุภัณฑ์การเกษตร Interface	102,822.34	-0.18%
ค่าเสื่อมราคาสะสมครุภัณฑ์ไฟฟ้าและวิทยุ Interface	297,488.49	-0.53%
ค่าเสื่อมราคาสะสมครุภัณฑ์อื่น Interface	818,023.28	-1.47%
ครุภัณฑ์งานบ้านงานครัว Interface	1,396,870.00	2.50%
ครุภัณฑ์สำนักงาน Interface	2,801,495.00	5.02%
ครุภัณฑ์คอมพิวเตอร์ Interface	3,289,584.00	5.89%
คสร.สะสมครุภัณฑ์โฆษณาและเผยแพร่ Interface	722,820.72	-1.29%
ครุภัณฑ์วิทยาศาสตร์และการแพทย์ Interface	21,808,166.00	39.07%
ครุภัณฑ์การเกษตร Interface	137,736.00	0.25%
ครุภัณฑ์โฆษณาและเผยแพร่ Interface	887,417.00	1.59%
ครุภัณฑ์ไฟฟ้าและวิทยุ Interface	742,370.00	1.33%
ครุภัณฑ์ยานพาหนะและขนส่ง Interface	2,499,210.00	4.48%
ครุภัณฑ์อื่น Interface	1,234,323.00	2.21%
1.2.5 ครุภัณฑ์	13,878,577.11	24.86%
1.2.6 สินทรัพย์ไม่มีตัวตน		
โปรแกรมคอมพิวเตอร์	14,420.00	0.03%
ค่าตัดจำหน่ายสะสม โปรแกรมคอมพิวเตอร์	-14,418.00	-0.03%
ค่าตัดจำหน่ายสะสมโปรแกรมคอมพิวเตอร์ Interface	90,053.32	-0.16%
โปรแกรมคอมพิวเตอร์ Interface	104,500.00	0.19%
1.2.6 สินทรัพย์ไม่มีตัวตน	14,448.68	0.03%
สินทรัพย์ไม่หมุนเวียน	30,268,556.02	54.22%
2.1.1 เจ้าหนี้ระยะสั้น		
เจ้าหนี้ วัสดุออกขาย	11,880.00	0.02%
เจ้าหนี้ค่ารักษา OP UC นอก CUP (ต่างจังหวัด สอ.)	1,086,936.22	1.95%
เจ้าหนี้ค่ารักษา OP UC นอก CUP (ในจังหวัด สอ.)	551,904.80	0.99%
เจ้าหนี้ งบลงทุน UC	448,000.00	0.80%
เจ้าหนี้ ค่าตรวจเอกซเรย์ X Ray	182,985.00	0.33%
เจ้าหนี้ ค่าวัสดุอุปกรณ์/ยานพาหนะงานภาครัฐ	99,420.00	0.18%
เจ้าหนี้ค่ารักษา OP UC นอกสังกัด สป.สธ.	151,155.50	0.27%
เจ้าหนี้ ค่าจ้างเหมาตรวจห้องปฏิบัติการ(LAB)	361,346.00	0.65%
เจ้าหนี้ วัสดุเภสัชกรรม	41,960.70	0.08%
เจ้าหนี้ ครุภัณฑ์	72,280.00	0.13%
เจ้าหนี้ อื่น	553,504.81	0.99%
เจ้าหนี้ วัสดุอื่น	324,646.00	0.58%
เจ้าหนี้ วัสดุวิทยาศาสตร์และการแพทย์	1,075,661.00	1.93%
เจ้าหนี้ วัสดุการแพทย์ทั่วไป	934,400.66	1.67%
เจ้าหนี้ ยา	4,310,428.88	7.72%
เจ้าหนี้ เงินบริจาค	0.00	0.00%
เจ้าหนี้ วัสดุทันตกรรม	153,508.98	0.27%
2.1.1 เจ้าหนี้ระยะสั้น	10,360,018.55	18.56%
2.1.2 ค่าใช้จ่ายค้างจ่าย		
ค่าตอบแทนไม่ทำเวชปฏิบัติฯ(บริกาจ)ค้างจ่าย	55,000.00	0.10%
ค่าใช้จ่ายค้างจ่ายอื่น	400,568.96	0.72%
ค่าสาธารณูปโภคค้างจ่าย	931,921.63	1.67%
ค่าตอบแทนปฏิบัติงานเบี่ยงเบนจ่ายค้างจ่าย	839,800.00	1.50%
ค่าตอบแทนปฏิบัติงานเจ้าหน้าที่(บริกาจ)ค้างจ่าย	388,000.00	0.70%

หมายเหตุประกอบงบการเงิน

ศรีนคร, รพช.

งบแสดงฐานะการเงิน

ณ เดือน กันยายน 2566

ค่าจ้างชั่วคราวค้างจ่าย(สนับสนุน)	32,550.00	0.06%
ค่าจ้างชั่วคราวค้างจ่าย(บริการ)	114,855.00	0.21%
ค่าตอบแทนปฏิบัติงาน(พตส.)นอกงบประมาณค้างจ่าย	1,500.00	0.00%
2.1.2 ค่าใช้จ่ายค้างจ่าย	2,764,195.59	4.95%
2.1.5 รายได้รอการรับรู้		
รายได้เงินอุดหนุนเฉพาะจ่ายรายหัวสำหรับบุคคลที่มีปัญหา	160,802.52	0.29%
2.1.5 รายได้รอการรับรู้	160,802.52	0.29%
2.1.6 เงินรับฝากระยะสั้น		
เงินรับฝากกองทุน UC วัสดุ	0.00	0.00%
เงินรับฝากหักจ่ายเงินเดือน(พนักงานกระทรวงสาธารณสุข)	0.00	0.00%
เงินรับฝากกองทุนแรงงานต่างด้าว ค่าใช้จ่ายสูง	2,800.00	0.01%
เงินรับฝากกองทุนแรงงานต่างด้าว ค่าบริหารจัดการ	1,640.00	0.00%
เงินกองทุนUC(วัสดุ)สอน.และรพ.สต.(อบจ.)	0.00	0.00%
เงินรับฝากกองทุน UC นอกเหนือ Fixed Cost	104,470.04	0.19%
เงินรับฝากกองทุนแรงงานต่างด้าว PP	2,678.00	0.00%
เงินสมทบประกันสังคมส่วนของผู้จ้าง(นอก งบประมาณ.)	0.00	0.00%
ภาษีเงินได้หัก ณ ที่จ่ายรอจ่าย	41,882.70	0.08%
เงินรับฝากอื่น(หมุนเวียน)	1,100.00	0.00%
เงินรับฝากรายได้แผ่นดินอื่น หน่วยงานย่อย	22,137.26	0.04%
เงินรับฝากกองทุน UC(งบลงทุน)	19,104.00	0.03%
เงินรับฝากกองทุน UC	253,842.43	0.45%
เงินประกันอื่น เงินมัดจำประกันสัญญา	451,939.00	0.81%
2.1.6 เงินรับฝากระยะสั้น	901,593.43	1.62%
หนี้สินหมุนเวียน	14,186,610.09	25.41%
2.2.3 หนี้สินไม่หมุนเวียนอื่น		
รายได้อื่นรอการรับรู้	406,842.71	0.73%
รายได้จากเงินบริจาครอการรับรู้	614,998.75	1.10%
2.2.3 หนี้สินไม่หมุนเวียนอื่น	1,021,841.46	1.83%
หนี้สินไม่หมุนเวียน	1,021,841.46	1.83%
รายได้สูง/ต่ำกว่า ค่าใช้จ่ายสุทธิ		
ค่าใช้จ่ายอื่น เงินนอกงบป.โอนไปตสจ./รพช./รพท./	483,600.00	-0.87%
รายได้ค่ารักษาเบิกจ่ายตรงกรมบัญชีกลาง IP	693,557.25	1.24%
ส่วนต่างที่สูงกว่าจ่ายตามDRG กรมบัญชีกลาง	-98,172.75	-0.18%
รายได้ค่ารักษาชำระเงิน IP	385,245.50	0.69%
รายได้ค่ารักษาชำระเงิน OP	637,003.25	1.14%
รายได้ค่ารักษาเบิกต้นสังกัด OP	80,937.25	0.14%
รายได้สนับสนุนยาอื่นๆ	475,505.57	0.85%
รายได้ค่าตรวจสุขภาพ หน่วยงานภาครัฐ	241,681.50	0.43%
ส่วนต่างที่ต่ำกว่าจ่ายตามDRG กรมบัญชีกลาง	50,424.42	0.09%
รายได้จากระบบปฏิบัติการฉุกเฉิน(EMS)	2,050.00	0.00%
ยาใช้ไป	8,406,858.89	-15.06%
ค่าใช้จ่ายตามโครงการ (งบป.ม.)	8,580.00	-0.02%
ค่าจ้างเหมาบริการอื่น(สนับสนุน)	-1,863,928.18	-3.34%
ค่าจ้างตรวจทางห้องปฏิบัติการ(Lab)	-1,451,065.50	-2.60%
ค่าจ้างตรวจเอกซเรย์(X Ray)	-627,935.00	-1.12%
ค่าธรรมเนียมธนาคาร	-66.00	0.00%
ค่าไฟฟ้า	-2,590,036.58	-4.64%
ค่าโทรศัพท์	-16,074.56	-0.03%
ค่าบริการสื่อสารและโทรคมนาคม	-32,100.00	-0.06%
ค่าจ้างเหมาประกอบอาหารผู้ป่วย	-507,730.00	-0.91%
ค่าเบี้ยประกันภัย	-101,777.72	-0.18%

หมายเหตุประกอบงบการเงิน

ศรีนคร, รพช.

งบแสดงสถานะการเงิน

ณ เดือน กันยายน 2566

ค่าเชื้อเพลิง	-409,990.00	-0.73%
วัสดุเภสัชกรรมใช้ไป	-122,826.30	-0.22%
วัสดุทางการแพทย์ทั่วไปใช้ไป	-1,794,571.10	-3.21%
วัสดุวิทยาศาสตร์และการแพทย์ใช้ไป	-4,330,609.86	-7.76%
วัสดุเครื่องแต่งกายใช้ไป	-47,750.00	-0.09%
วัสดุทันตกรรมใช้ไป	-408,645.83	-0.73%
วัสดุออกจเวรี่	-7,920.00	-0.01%
ค่าจัดหาสินค้าหรือวัสดุค่าต่ำกว่าเกณฑ์	-684,100.00	-1.23%
เงินช่วยการศึกษาบุตร	-253,800.00	-0.45%
ค่าไปรษณีย์และขนส่ง	-10,108.00	-0.02%
วัสดุก่อสร้างใช้ไป	-72,636.00	-0.13%
รายได้ค่ารักษาเบิกจ่ายตรงกรมบัญชีกลาง OP	7,257,252.88	13.00%
ค่าใช้จ่ายด้านการฝึกอบรม ในประเทศ(นอก งบป.)	-231,616.00	-0.41%
ค่าเบี้ยเลี้ยง ในประเทศ (นอก งบป.)	5,440.00	-0.01%
ค่าที่พัก ในประเทศ (นอก งบป.)	6,660.00	-0.01%
ค่าใช้จ่ายเดินทางอื่น ในประเทศ (นอก งบป.)	-8,818.00	-0.02%
วัสดุสำนักงานใช้ไป	-346,256.15	-0.62%
วัสดุยานพาหนะขนส่งใช้ไป	-93,950.00	-0.17%
วัสดุไฟฟ้าและวิทยุใช้ไป	-173,483.00	-0.31%
ค่าจ้างเหมากำจัดขยะติดเชื้อ	-107,370.00	-0.19%
วัสดุงานบ้านงานครัวใช้ไป	329,165.00	-0.59%
ค่าใช้สอยอื่น	-53,739.00	-0.10%
วัสดุอื่นใช้ไป	20,560.00	-0.04%
ค่าซ่อมแซมครุภัณฑ์สำนักงาน	-103,097.10	-0.18%
ค่าซ่อมแซมครุภัณฑ์ยานพาหนะและขนส่ง	-141,450.39	-0.25%
ค่าซ่อมแซมครุภัณฑ์ไฟฟ้าและวิทยุ	-50,090.12	-0.09%
ค่าซ่อมแซมครุภัณฑ์วิทยาศาสตร์และการแพทย์	211,442.97	-0.38%
ค่าซ่อมแซมครุภัณฑ์คอมพิวเตอร์	-44,400.00	-0.08%
ค่าซ่อมแซมครุภัณฑ์อื่น	-42,620.00	-0.08%
ค่าจ้างเหมาซ่อมแซมบ้านพัก	-3,000.00	-0.01%
วัสดุคอมพิวเตอร์ใช้ไป	-186,185.00	-0.33%
ค่าเสื่อมราคาครุภัณฑ์อื่น Interface	-144,306.52	-0.26%
ค่าใช้จ่ายตามโครงการ UC (PP)	-82,670.00	-0.15%
ค่าเสื่อมราคาสั่งปลูกสร้าง Interface	-131,169.94	-0.23%
ค่าเสื่อมราคาครุภัณฑ์สำนักงาน Interface	-156,336.81	-0.28%
ค่าเสื่อมราคาครุภัณฑ์ยานพาหนะและขนส่ง Interface	-5,550.06	-0.01%
ค่าเสื่อมราคาครุภัณฑ์ไฟฟ้าและวิทยุ Interface	-5,319.65	-0.01%
ค่าเสื่อมราคาครุภัณฑ์โฆษณาและเผยแพร่ Interface	-73,898.30	-0.14%
ค่าเสื่อมราคาครุภัณฑ์การเกษตร Interface	-15,153.47	-0.03%
ค่าเสื่อมราคาครุภัณฑ์วิทยาศาสตร์การแพทย์ Interface	-1,469,393.47	-2.63%
ค่าเสื่อมราคาอาคารสำนักงาน Interface	-85,205.60	-0.15%
ค่าเสื่อมราคาครุภัณฑ์งานบ้านงานครัว Interface	-116,187.58	-0.21%
ค่าเสื่อมราคา ครุภัณฑ์วิทยาศาสตร์และการแพทย์	-1,240,679.24	-2.22%
ค่าตัดจำหน่ายโปรแกรมคอมพิวเตอร์ Interface	33,167.55	-0.06%
บัญชี คชจ.ช่วยเหลือนตามมาตรการของรัฐ งบกลางโควิด	-3,638,812.50	-6.52%
หนี้สงสัยจะสูญ ถูกหนี้ค่ารักษาชำระเงิน OP	-1,004.72	0.00%
หนี้สงสัยจะสูญ ถูกหนี้ค่ารักษาชำระเงิน IP	-4,056.02	-0.01%
ค่าจำหน่าย ครุภัณฑ์สำนักงาน	-1.00	0.00%
ค่าจำหน่าย ครุภัณฑ์วิทยาศาสตร์และการแพทย์	-1.00	0.00%
ค่าจำหน่าย ครุภัณฑ์ Interface	-2.00	0.00%
ค่าใช้จ่ายโครงการผลิตบุคลากรทางการแพทย์	-120,000.00	-0.21%

หมายเหตุประกอบงบการเงิน

ศรีนคร, รพช.

งบแสดงฐานะการเงิน

ณ เดือน กันยายน 2566

ค่าเสื่อมราคาอุปกรณ์คอมพิวเตอร์ Interface	-273,506.16	-0.49%
ค่าตอบแทนปฏิบัติงานเบี่ยงเบนค่าจ้าง(บริการ)งปม.	-1,394,000.00	-2.50%
ค่าใช้จ่ายตามโครงการ(นอก งปม.)	-584,538.00	-1.05%
ค่ารักษาตามจ่าย UC ในสังกัด สป.สธ.	-5,030,171.30	-9.01%
ค่ารักษาตามจ่าย UC นอกสังกัด สป.สธ.	-823,630.05	-1.49%
ค่าจ้าง/ค่าเช่า/ค่าซ่อมบำรุงฯ(งบลงทุนUC)	-220,000.00	-0.39%
ค่าตอบแทนแพทย์ไม่ทำเวชปฏิบัติ(บริการ)	-440,000.00	-0.79%
ค่าตอบแทนทันตแพทย์ไม่ทำเวช(บริการ)	-120,000.00	-0.21%
ค่าตอบแทนเภสัชกรไม่ทำเวช(บริการ)	-175,000.00	-0.31%
ค่าตอบแทนปฏิบัติงานเจ้าหน้าที่(บริการ)	3,181,490.50	-5.70%
ค่าเสื่อมราคาอาคารเพื่อประโยชน์อื่น Interface	-80,100.15	-0.14%
ค่าตอบแทนปฏิบัติงานเงินอุดหนุนฝึกหัด งปม.	-21,900.00	-0.04%
ค่าตอบแทนพิเศษปฏิบัติงานสาธารณสุข(พตส.นอกงปม.)	-18,000.00	-0.03%
ค่าตอบแทนปฏิบัติงานเบี่ยงเบนค่าจ้าง(บริการ)นอกง	-2,884,800.00	-5.17%
ค่าตอบแทนปฏิบัติงานเบี่ยงเบนค่าจ้าง(สนับสนุน)นอ	-126,000.00	-0.23%
ค่าตอบแทนการปฏิบัติงานอื่น นอกงปม.	-41,700.00	-0.07%
ค่าเสื่อมราคา อาคารเพื่อการรักษา	-350,133.55	-0.63%
ค่าเสื่อมราคา อาคารเพื่อประโยชน์อื่น	-338,774.75	-0.61%
ค่าเสื่อมราคา สิ่งปลูกสร้าง	1,743.00	0.00%
ค่าเสื่อมราคา ยานพาหนะและอุปกรณ์การขนส่ง	-250,104.50	-0.45%
ค่าเสื่อมราคา ครัวเรือนไฟฟ้าและวิทยุ	-82,471.75	-0.15%
ค่าตอบแทนปฏิบัติงานนอกปกติพิเศษนอกเวลา	-895,035.75	-1.60%
รายได้ค่าบริการประกันสังคม OP นอกเครือข่าย	241,998.25	0.43%
รายได้ค่าบริการบุคคลมีปัญหาด้านสุขภาพ OP ใน CUP	62,400.75	0.11%
ส่วนต่างที่สูงกว่าจ่ายตาม DRG UC เฉพาะ CR IP	-32,711.75	-0.06%
ส่วนต่างที่ต่ำกว่าจ่ายตาม DRG UC เฉพาะ CR IP	18,139.89	0.03%
รายได้กองทุน UC PP ตามเกณฑ์คุณภาพผลงานบริการ	301,066.92	0.54%
ส่วนปรับลดค่าแรง OP	-18,815,440.02	-33.71%
ส่วนปรับลดค่าแรง IP	-4,531,119.39	-8.12%
ส่วนปรับลดค่าแรง PP	-3,536,817.86	-6.34%
รายได้ค่าบริการ UC OP บริการเฉพาะ(CR)	910,829.51	1.63%
รายได้ค่าบริการประกันสังคม IP เครือข่าย	206,860.75	0.37%
รายได้กองทุน UC (CF)	3,605,827.63	6.46%
รายได้ค่าบริการประกันสังคม IP นอกเครือข่าย	22,234.75	0.04%
รายได้ค่าบริการประกันสังคม กองทุนทดแทน	103,823.75	0.19%
ส่วนต่างที่สูงกว่าจ่ายรายหัวกองทุนปกส.OP	-465,062.53	-0.83%
ส่วนต่างที่สูงกว่าจ่ายรายหัวกองทุนปกส.IP	-78,940.27	-0.14%
รายได้ค่าบริการแรงงานต่างด้าว OP	34,394.00	0.06%
เงินช่วยค่าบริการพยาบาลผู้ป่วยนอก รพ.รัฐผู้มีสิทธิ	117,463.00	-0.21%
รายได้ค่าตรวจคุณภาพแรงงานต่างด้าว	5,600.00	0.01%
รายได้ค่าบริการ พรบ.รด OP	372,697.04	0.67%
รายได้ค่าบริการประกันสังคม OP เครือข่าย	772,688.59	1.38%
รายได้กองทุน UC PP แบบเหมาจ่ายต่อผู้มีสิทธิ	6,370,716.06	11.41%
รายได้ค่าบริการ พรบ.รด IP	178,547.65	0.32%
รายได้ค่าบริการเบิกจ่ายตรง อปท. OP	877,258.39	1.57%
รายได้ค่าบริการเบิกจ่ายตรง อปท. IP	65,192.00	0.12%
รายได้ค่าบริการเบิกจ่ายตรง อปท.รูปแบบพิเศษOP	24,244.00	0.04%
รายได้ค่าบริการ UC OP ใน CUP	30,197,059.25	54.10%
รายได้ค่าบริการ UC IP	6,843,953.70	12.26%
รายได้ค่าบริการ UC OP นอก CUP ในจังหวัด	99,336.63	0.18%
รายได้ค่าบริการ UC IP บริการเฉพาะ(CR)	273,997.00	0.49%

หมายเหตุประกอบงบการเงิน

ศรีนคร, รพช.

งบแสดงฐานะการเงิน


ณ เดือน กันยายน 2566


รายได้กองทุน UC OP แบนเนมจำหน่ายต่อผู้มีสิทธิ	2,731,275.46	4.89%
รายได้ค่ารักษาบุคคลที่มีปัญหาสถานะสิทธิ OP นอก CUP	374.50	0.00%
รายได้จากกองทุน UC เฉพาะโรคอื่น	1,150,295.37	2.06%
รายได้จากกองทุน UC PP อื่น	1,349,978.56	2.42%
รายได้จากกองทุน UC อื่น	154,540.24	0.28%
ส่วนต่างที่สูงกว่าจ่ายตาม DRG กองทุน UC IP	1,670,632.91	-2.99%
ส่วนต่างที่ต่ำกว่าจ่ายตาม DRG กองทุน UC IP	1,670,846.09	2.99%
ส่วนต่างที่สูงกว่าข้อตกลงในการตามจ่าย UC OP	-4,335.25	-0.01%
ส่วนต่างที่ต่ำกว่าข้อตกลงในการตามจ่าย UC OP	1,895,439.41	3.40%
รายได้ค่ารักษาส่งเสริมและป้องกัน PP	607,911.75	1.09%
รายได้กองทุน UC (งบลงทุน)	2,132,515.24	3.82%
เงินตอบแทนรายเดือนสำหรับข้าราชการกับอัตราเงินประจำ	52,025.81	-0.09%
รายได้ค่ารักษาบุคคลที่มีปัญหาสถานะฯ เบิกส่วนกลาง PP	3,969.00	0.01%
ค่าจ้างประจำ(บริการ)	-1,432,260.00	-2.57%
ส่วนต่างที่สูงกว่าเกณฑ์เกณฑ์จ่ายรายหัว กองทุน OP	3,464.75	-0.01%
ค่าจ้างชั่วคราว(บริการ)	-1,296,066.00	-2.32%
ค่าจ้างชั่วคราว(สนับสนุน)	-276,210.00	-0.49%
ค่าจ้างพนักงานกระทรวงสาธารณสุข(บริการ)	-4,702,544.00	-8.42%
ค่าจ้างพนักงานกระทรวงสาธารณสุข(สนับสนุน)	-1,116,740.00	-2.00%
เงินประจำตำแหน่งวิชาชีพเฉพาะ(บริการ)	-1,587,509.68	-2.84%
เงินค่าครองชีพสำหรับข้าราชการ(บริการ)	-12,965.00	-0.02%
เงินตอบแทนพิเศษข้าราชการผู้ได้รับเงินเดือนสูง(บริก	-181,281.42	-0.32%
ค่าตอบแทนปฏิบัติงานเวรผลัดบ่ายผลัดดึกของพยาบาล	-878,800.00	-1.57%
เงินชดเชยสมาชิก กบช.	-542,305.65	-0.97%
เงินสมทบ กบช.	-813,458.47	-1.46%
เงินสมทบ กสจ.	-55,148.40	-0.10%
เงินสมทบกองทุนประกันสังคมส่วนนายจ้าง(งปม.)	16,200.00	-0.03%
เงินสมทบกองทุนประกันสังคมส่วนนายจ้าง(นอก งปม.)	-759,451.00	-0.46%
เงินสมทบกองทุนสำรองเลี้ยงชีพพนักงานและ จนท.รัฐ	-85,959.24	-0.15%
ค่าตอบแทนพิเศษปฏิบัติงานสาธารณสุข(เขตส.งปม.)	-1,467,000.00	-2.63%
เงินค่าตอบแทนพนักงานราชการ(สนับสนุน)	-632,880.00	-1.13%
รายได้ค่าปรับ	20,800.00	0.04%
รายได้จากการบริจาค สินทรัพย์อื่น	1,496,321.53	2.68%
รายได้ดอกเบี้ยรับจากสถาบันการเงิน	81,709.31	0.15%
รายรับจากการขายครุภัณฑ์	22,939.61	0.04%
บัญชีรายได้ระหว่างหน่วยงาน หน่วยงานรับเงินบุคลากร	34,980,111.94	62.66%
บัญชีรายได้ระหว่างหน่วยงาน หน่วยงานรับเงินงบดำเนินงาน	246,272.23	0.44%
บัญชีรายได้ระหว่างหน่วยงาน หน่วยงานรับเงินงบกลาง	1,410,912.52	2.53%
ค่าจ้างประจำ(สนับสนุน)	-406,020.00	-0.73%
รายได้จากการช่วยเหลือเพื่อการดำเนินงานจาก อปท.	59,640.00	0.11%
รายได้จากการรับบริจาค เงินสดและรายการเทียบเท่าเงิน	951,778.60	1.71%
ส่วนต่างที่สูงกว่าเกณฑ์จ่าย ปัญหาสถานะฯ OP ใน CUP	-62,400.75	-0.11%
รายได้ค่าไปรับรองแพทย์	191,931.00	0.34%
รายได้ลักษณะอื่น	7,000.00	0.01%
รายได้ค่าธรรมเนียม	210.00	0.00%
รายได้อื่น เงินงปม.งบดำเนินงานรับโอนจาก สสจ./รพช./	3,098,111.45	5.55%
รายได้อื่น เงินงปม.งบกลางรับโอนจาก สสจ./รพช./รพท./	1,616,623.00	2.90%
รายได้อื่น งปม.งบเงินกู้จากรัฐบาลรับโอนจาก สสจ./รพ	2,394,812.50	4.29%
รายได้ค่าธรรมเนียม UC	241,369.00	0.43%
เงินเดือนข้าราชการ(บริการ)	-29,195,722.26	-52.30%
เงินเดือนข้าราชการ(สนับสนุน)	1,725,720.00	-3.09%


หมายเหตุประกอบงบการเงิน
ศรีนคร, รพช.

งบแสดงฐานะการเงิน
ณ เดือน กันยายน 2566

รายได้สูง/ต่ำกว่า ค่าใช้จ่ายสุทธิ	-7,285,682.86	-13.05%
รายได้สูง/ต่ำกว่าค่าใช้จ่ายสะสม		
ผลสะสมจากการแก้ไขข้อผิดพลาด รายได้	-456,925.04	-0.82%
ผลสะสมจากการแก้ไขข้อผิดพลาด ค่าใช้จ่าย	2,882,810.88	5.16%
รายได้สูง/ต่ำกว่า ค่าใช้จ่ายสะสม(นอก งบปณ.)	29,084,118.42	52.10%
รายได้สูง/ต่ำกว่าค่าใช้จ่ายสะสม	31,510,004.26	56.45%
ทุน		
ทุนของหน่วยงาน	16,388,751.79	29.36%
ทุน	16,388,751.79	29.36%
ทุนตั้งต้น	40,613,073.19	72.76%


 (นางสาวจันทรา พึ่งทองคำ)
 นักวิชาการเงินและบัญชี


 (นายจักรกฤษ คำรูป)
 นักจัดการงานทั่วไปชำนาญการ


 (นายพงศธร เหลือหลาย)
 ผู้อำนวยการโรงพยาบาลศรีนคร

หมายเหตุประกอบงบการเงิน

ศรีนคร, รพช.

งบแสดงผลการดำเนินงาน

ณ เดือน กันยายน 2566

รายได้จากการดำเนินงาน

รายได้จากการให้บริการของหน่วยงาน

รายได้ค่าตรวจสุขภาพ หน่วยงานภาครัฐ

241,681.50 0.27%

รายได้จากระบบปฏิบัติการฉุกเฉิน(EMS)

2,050.00 0.00%

รายได้สนับสนุนอื่นๆ

475,505.57 0.52%

รายได้จากการให้บริการของหน่วยงาน

719,237.07 0.79%

รายได้ค่ารักษาพยาบาล

รายได้ค่ารักษาเบิกต้นสังกัด OP

80,937.25 0.09%

รายได้ค่ารักษาชำระเงิน OP

637,003.25 0.70%

รายได้ค่ารักษาชำระเงิน IP

385,245.50 0.43%

รายได้ค่ารักษาเบิกจ่ายตรงกรมบัญชีกลาง OP

7,257,252.88 8.01%

รายได้ค่ารักษาเบิกจ่ายตรงกรมบัญชีกลาง IP

693,557.25 0.77%

ส่วนต่างที่สูงกว่าจ่ายตามDRG กรมบัญชีกลาง

-98,172.75 -0.11%

ส่วนต่างที่ต่ำกว่าจ่ายตามDRG กรมบัญชีกลาง

50,424.42 0.06%

รายได้ค่ารักษา พรบ.รท OP

372,697.04 0.41%

รายได้ค่ารักษา พรบ.รท IP

178,547.65 0.20%

รายได้ค่ารักษาเบิกจ่ายตรง อปท. OP

877,258.39 0.97%

รายได้ค่ารักษาเบิกจ่ายตรง อปท. IP

65,192.00 0.07%

รายได้ค่ารักษาเบิกจ่ายตรง อปท.รูปแบบพิเศษOP

24,244.00 0.03%

รายได้ค่ารักษาพยาบาล

10,524,186.88 11.61%

รายได้ค่ารักษาพยาบาลสำหรับโครงการสุขภาพถ้วนหน้า UC

รายได้ค่ารักษา UC OP ใน CUP

30,197,059.25 33.32%

รายได้ค่ารักษา UC IP

6,843,953.70 7.55%

รายได้ค่ารักษา UC OP นอก CUP ในจังหวัด

99,336.63 0.11%

รายได้กองทุน UC(งบลงทุน)

2,132,515.24 2.35%

รายได้กองทุน UC OP แบบเหมาจ่ายต่อผู้มีสิทธิ

2,731,275.46 3.01%

รายได้กองทุน UC PP แบบเหมาจ่ายต่อผู้มีสิทธิ

6,370,716.06 7.03%

รายได้จากกองทุน UC เฉพาะโรคอื่น

1,150,295.37 1.27%

รายได้จากกองทุน UC PP อื่น

1,349,978.56 1.49%

รายได้จากกองทุน UC อื่น

154,540.24 0.17%

ส่วนต่างที่สูงกว่าจ่ายตามDRG กองทุน UC IP

-1,670,632.91 -1.84%

ส่วนต่างที่ต่ำกว่าจ่ายตามDRG กองทุน UC IP

1,670,846.09 1.84%

ส่วนต่างที่สูงกว่าข้อตกลงในการตามจ่าย UC OP

-4,335.25 0.00%

ส่วนต่างที่ต่ำกว่าข้อตกลงในการตามจ่าย UC OP

1,895,439.41 2.09%

รายได้ค่ารักษาส่งเสริมและป้องกัน PP

607,911.75 0.67%

รายได้กองทุน UC (CF)

3,605,827.63 3.98%

รายได้ค่ารักษา UC OP บริการเฉพาะ(CR)

910,829.51 1.00%

รายได้ค่ารักษา UC IP บริการเฉพาะ(CR)

273,997.00 0.30%

ส่วนต่างที่สูงกว่าจ่ายตาม DRG UC เฉพาะ CR IP

-32,711.75 -0.04%

ส่วนต่างที่ต่ำกว่าจ่ายตาม DRG UC เฉพาะ CR IP

18,139.89 0.02%

รายได้กองทุน UC PP ตามเกณฑ์คุณภาพผลงานบริการ

301,066.92 0.33%

ส่วนปรับลดค่าแรง OP

-18,815,440.02 -20.76%

ส่วนปรับลดค่าแรง IP

-4,531,119.39 -5.00%

ส่วนปรับลดค่าแรง PP

-3,536,817.86 -3.90%

รายได้ค่ารักษาพยาบาลสำหรับโครงการสุขภาพถ้วนหน้า UC

31,722,671.53 35.00%

หมายเหตุประกอบงบการเงิน

ศรีนคร, รพช.

งบแสดงผลการดำเนินงาน

ณ เดือน กันยายน 2566

รายได้ค่าบริการพยาบาลจากกองทุน		
รายได้ค่าบริการประกันสังคม OP เครือข่าย	772,688.59	0.85%
รายได้ค่าบริการประกันสังคม IP เครือข่าย	206,860.75	0.23%
รายได้ค่าบริการประกันสังคม OP นอกเครือข่าย	241,998.25	0.27%
รายได้ค่าบริการประกันสังคม IP นอกเครือข่าย	22,234.75	0.02%
รายได้ค่าบริการประกันสังคม กองทุนทดแทน	103,823.75	0.11%
ส่วนต่างที่สูงกว่าเนมาจ่ายรายหัวกองทุนปกส.OP	-465,062.53	-0.51%
ส่วนต่างที่สูงกว่าเนมาจ่ายรายหัวกองทุนปกส.IP	-78,940.27	-0.09%
รายได้ค่าบริการแรงงานต่างด้าว OP	34,394.00	0.04%
ส่วนต่างที่สูงกว่าเนมาจ่ายรายหัว กองทุนOP	-3,464.75	0.00%
รายได้ค่าตรวจสุขภาพแรงงานต่างด้าว	5,600.00	0.01%
รายได้ค่าบริการบุคคลที่มีปัญหาสถานะสิทธิOPนอกCUP	374.50	0.00%
รายได้ค่าบริการบุคคลที่มีปัญหาสถานะสิทธิOPในCUP	62,400.75	0.07%
รายได้ค่าบริการบุคคลที่มีปัญหาสถานะฯเบิกส่วนกลางIP	3,969.00	0.00%
ส่วนต่างที่สูงกว่าเนมาจ่าย ปัญหาสถานะฯOPในCUP	-62,400.75	-0.07%
รายได้ค่าบริการพยาบาลจากกองทุน	844,476.04	0.93%
รายได้จากการช่วยเหลือเพื่อการดำเนินงานของหน่วยงาน		
รายได้จากการช่วยเหลือเพื่อการดำเนินงานจาก อปท.	59,640.00	0.07%
รายได้จากการช่วยเหลือเพื่อการดำเนินงานของหน่วยงาน	59,640.00	0.07%
รายได้จากการบริจาคของหน่วยงาน		
รายได้จากการรับบริจาค เงินสดและรายการเทียบเท่าเงิน	951,778.60	1.05%
รายได้จากการรับบริจาค สิ่งทรัพย์สินอื่น	1,496,321.53	1.65%
รายได้จากการบริจาคของหน่วยงาน	2,448,100.13	2.70%
รายได้ดอกเบี้ยเงินฝากจากสถาบันการเงิน		
รายได้ดอกเบี้ยรับจากสถาบันการเงิน	81,709.31	0.09%
รายได้ดอกเบี้ยเงินฝากจากสถาบันการเงิน	81,709.31	0.09%
รายรับจากการขายสินทรัพย์ของหน่วยงาน		
รายรับจากการขายครุภัณฑ์	22,939.61	0.03%
รายรับจากการขายสินทรัพย์ของหน่วยงาน	22,939.61	0.03%
รายได้จากเงินงบประมาณ		
บัญชีรายได้ระหว่างหน่วยงาน หน่วยงานรับเงินบุคลากร	34,980,111.94	38.60%
บัญชีรายได้ระหว่างหน่วยงาน หน่วยงานรับเงินงบดำเนินงาน	246,272.23	0.27%
บัญชีรายได้ระหว่างหน่วยงาน หน่วยงานรับเงินงบกลาง	1,410,912.52	1.56%
รายได้จากเงินงบประมาณ	36,637,296.69	40.42%
รายได้อื่น		
รายได้ค่าปรับ	20,800.00	0.02%
รายได้ค่าใบรับรองแพทย์	191,931.00	0.21%
รายได้ลักษณะอื่น	7,000.00	0.01%
รายได้ค่าธรรมเนียม	210.00	0.00%
รายได้อื่น เงินงบประมาณดำเนินงานรับโอนจากสสจ./รพท./	3,098,111.45	3.42%
รายได้อื่น เงินงบประมาณกลางรับโอนจากสสจ./รพท./รพท./	1,616,623.00	1.78%
รายได้อื่น งบปม.งบเงินกู้จากรัฐบาลรับโอนจาก สสจ./รพ	2,394,812.50	2.64%
รายได้ค่าธรรมเนียม UC	241,369.00	0.27%
รายได้อื่น	7,570,856.95	8.35%

หมายเหตุประกอบงบการเงิน

ศรีนคร,รพช.

งบแสดงผลการดำเนินงาน

ณ เดือน กันยายน 2566

รายได้จากการดำเนินงาน	90,631,114.21	100.00%
รายได้	90,631,114.21	100.00%
ค่าใช้จ่ายดำเนินงาน		
เงินเดือนและค่าจ้าง		
เงินเดือนข้าราชการ(บริการ)	29,195,722.26	-32.21%
เงินเดือนข้าราชการ(สนับสนุน)	1,725,720.00	-1.90%
เงินประจำตำแหน่งวิดาภิเษกเฉพาะ(บริการ)	1,587,509.68	-1.75%
เงินตอบแทนพิเศษข้าราชการผู้ได้รับเงินเดือนสูง(บริก	181,281.42	-0.20%
ค่าจ้างประจำ(บริการ)	1,432,260.00	-1.58%
ค่าจ้างประจำ(สนับสนุน)	406,020.00	-0.45%
ค่าจ้างชั่วคราว(บริการ)	1,296,066.00	-1.43%
ค่าจ้างชั่วคราว(สนับสนุน)	276,210.00	-0.30%
ค่าจ้างพนักงานกระทรวงสาธารณสุข(บริการ)	4,702,544.00	-5.19%
ค่าจ้างพนักงานกระทรวงสาธารณสุข(สนับสนุน)	1,116,740.00	-1.23%
เงินค่าตอบแทนพนักงานราชการ(สนับสนุน)	632,880.00	-0.70%
เงินค่าครองชีพสำหรับข้าราชการ(บริการ)	12,965.00	-0.01%
เงินตอบแทนรายเดือนสำหรับข้าราชการกับอัตราเงินประจำ	52,025.81	-0.06%
ค่าตอบแทนปฏิบัติงานเวรผลัดบ่ายผลัดดึกของพยาบาล	878,800.00	-0.97%
เงินเดือนและค่าจ้าง	43,496,744.17	-47.99%
ค่าใช้จ่ายบุคลากรอื่น		
เงินชดเชยสมาชิก กบข.	542,305.65	-0.60%
เงินสมทบ กบข.	813,458.47	-0.90%
เงินสมทบ กสจ.	55,148.40	-0.06%
เงินสมทบกองทุนประกันสังคมส่วนนายจ้าง(งปม.)	16,200.00	-0.02%
เงินสมทบกองทุนประกันสังคมส่วนนายจ้าง(นอก งปม.)	259,451.00	-0.29%
เงินสมทบกองทุนสำรองเลี้ยงชีพพนักงานและ จนท.รัฐ	85,959.24	-0.09%
ค่าตอบแทนพิเศษปฏิบัติงานสาธารณสุข(ทตส.งปม.)	1,467,000.00	-1.62%
ค่าตอบแทนพิเศษปฏิบัติงานสาธารณสุข(ทตส.นอกงปม.)	18,000.00	-0.02%
ค่าใช้จ่ายบุคลากรอื่น	3,257,522.76	-3.59%
เงินช่วยเหลือพนักงานและครอบครัวด้านการศึกษา		
เงินช่วยการศึกษาบุตร	253,800.00	-0.28%
เงินช่วยค่ารักษาพยาบาลผู้ป่วยนอก รพ.รัฐผู้มีสิทธิ	117,463.00	-0.13%
เงินช่วยเหลือพนักงานและครอบครัวด้านการศึกษา	371,263.00	-0.41%
ค่าใช้จ่ายด้านการฝึกอบรม ภายในประเทศ		
ค่าใช้จ่ายด้านการฝึกอบรม ในประเทศ(นอก งปม.)	231,616.00	-0.26%
ค่าเบี้ยเลี้ยง ในประเทศ (นอก งปม.)	5,440.00	-0.01%
ค่าที่พัก ในประเทศ (นอก งปม.)	6,660.00	-0.01%
ค่าใช้จ่ายด้านการฝึกอบรม ภายในประเทศ	243,716.00	-0.27%
ค่าใช้จ่ายเดินทาง ภายในประเทศ		
ค่าใช้จ่ายเดินทางอื่น ไม่ประเทศ (นอก งปม.)	8,818.00	-0.01%
ค่าใช้จ่ายเดินทาง ภายในประเทศ	8,818.00	-0.01%
ค่าวัสดุ ค่าซ่อมแซมและบำรุงรักษา		
วัสดุสำนักงานใช้ไป	346,256.15	-0.38%
วัสดุยานพาหนะขนส่งใช้ไป	93,950.00	-0.10%

หมายเหตุประกอบงบการเงิน

ศรีนคร, รพช.

งบแสดงผลการดำเนินงาน

ณ เดือน กันยายน 2566

วัสดุไฟฟ้าและวิทยุใช้ไป	173,483.00	-0.19%
วัสดุคอมพิวเตอร์ใช้ไป	186,185.00	-0.21%
วัสดุงานบ้านงานครัวใช้ไป	329,165.00	-0.36%
วัสดุก่อสร้างใช้ไป	72,636.00	-0.08%
วัสดุอื่นใช้ไป	20,560.00	-0.02%
ค่าซ่อมแซมครุภัณฑ์สำนักงาน	103,097.10	-0.11%
ค่าซ่อมแซมครุภัณฑ์ยานพาหนะและขนส่ง	141,450.39	-0.16%
ค่าซ่อมแซมครุภัณฑ์ไฟฟ้าและวิทยุ	50,090.12	-0.06%
ค่าซ่อมแซมครุภัณฑ์วิทยาศาสตร์และการแพทย์	211,442.97	-0.23%
ค่าซ่อมแซมครุภัณฑ์คอมพิวเตอร์	44,400.00	-0.05%
ค่าซ่อมแซมครุภัณฑ์อื่น	42,620.00	-0.05%
ค่าจ้างเหมาซ่อมแซมบ้านพัก	3,000.00	0.00%
ค่าเชื้อเพลิง	409,990.00	-0.45%
ค่าวัสดุ ค่าซ่อมแซมและบำรุงรักษา	2,228,325.73	-2.46%
ค่าจ้างเหมาบริการ		
ค่าจ้างเหมาประกอบอาหารผู้ป่วย	507,730.00	-0.56%
ค่าจ้างเหมากำจัดขยะติดเชื้อ	107,370.00	-0.12%
ค่าจ้างเหมาบริการอื่น(สับสุม)	1,863,928.18	-2.06%
ค่าจ้างตรวจทางห้องปฏิบัติการ(Lab)	1,451,065.50	-1.60%
ค่าจ้างตรวจเอ็กซเรย์(X Ray)	627,935.00	-0.69%
ค่าจ้างเหมาบริการ	4,558,028.68	-5.03%
ค่าธรรมเนียมธนาคาร		
ค่าธรรมเนียมธนาคาร	66.00	0.00%
ค่าธรรมเนียมธนาคาร	66.00	0.00%
ค่าสาธารณูปโภค		
ค่าไฟฟ้า	2,590,036.58	-2.86%
ค่าโทรศัพท์	16,074.56	-0.02%
ค่าบริการสื่อสารและโทรคมนาคม	32,100.00	-0.04%
ค่าไปรษณีย์และขนส่ง	10,108.00	-0.01%
ค่าสาธารณูปโภค	2,648,319.14	-2.92%
ค่าใช้จ่ายอื่น ๆ		
ค่าเบี้ยประกันภัย	101,777.72	-0.11%
ค่าใช้จ่ายอื่น ๆ	101,777.72	-0.11%
ต้นทุนบริการ		
ยาใช้ไป	8,406,858.89	-9.28%
วัสดุเภสัชกรรมใช้ไป	122,826.30	-0.14%
วัสดุทางการแพทย์ทั่วไปใช้ไป	1,794,571.10	-1.98%
วัสดุวิทยาศาสตร์และการแพทย์ใช้ไป	4,330,609.86	-4.78%
วัสดุเครื่องแต่งกายใช้ไป	47,750.00	-0.05%
วัสดุทันตกรรมใช้ไป	408,645.83	-0.45%
วัสดุเอกซเรย์	7,920.00	-0.01%
ต้นทุนบริการ	15,119,181.98	-16.68%
ค่าครุภัณฑ์มูลค่าต่ำกว่าเกณฑ์		
ค่าจัดหาสินทรัพย์มูลค่าต่ำกว่าเกณฑ์	684,100.00	-0.75%
ค่าครุภัณฑ์มูลค่าต่ำกว่าเกณฑ์	684,100.00	-0.75%

หมายเหตุประกอบงบการเงิน

ศรีนคร,รพช.

งบแสดงผลการดำเนินงาน

ณ เดือน กันยายน 2566

ค่าใช้จ่ายจากการดำเนินงานอื่น

ค่าใช้จ่ายตามโครงการ UC (PP)	82,670.00	-0.09%
ค่าใช้จ่ายตามโครงการ (งปม.)	8,580.00	-0.01%
ค่าใช้จ่ายอื่น	53,739.00	-0.06%
ค่าใช้จ่ายตามโครงการ(นอก งปม.)	584,538.00	-0.64%
ค่ารักษาตามจ่าย UC ในสังกัด สป.สธ.	5,030,171.30	-5.55%
ค่ารักษาตามจ่าย UC นอกสังกัด สป.สธ.	833,630.05	-0.92%
ค่าจ้าง/ค่าเช่า/ค่าซ่อมบำรุง(งบลงทุนUC)	220,000.00	-0.24%
ค่าใช้จ่ายจากการดำเนินงานอื่น	6,813,328.35	-7.52%

ค่าตอบแทน

ค่าตอบแทนแพทย์ไม่ทำเวชปฏิบัติ(บริการ)	440,000.00	-0.49%
ค่าตอบแทนทันตแพทย์ไม่ทำเวช(บริการ)	120,000.00	-0.13%
ค่าตอบแทนเภสัชกรไม่ทำเวช(บริการ)	175,000.00	-0.19%
ค่าตอบแทนปฏิบัติงานเจ้าหน้าที่(บริการ)	3,181,490.50	-3.51%
ค่าตอบแทนปฏิบัติงานคลินิกพิเศษนอกเวลา	895,035.75	-0.99%
ค่าตอบแทนปฏิบัติงานชั้นสูตตรหลิภพ งาม.	21,900.00	-0.02%
ค่าตอบแทนปฏิบัติงานเบี่ยงเบนจ่าย(บริการ)งปม.	1,394,000.00	-1.54%
ค่าตอบแทนปฏิบัติงานเบี่ยงเบนจ่าย(บริการ)นอกง	2,884,800.00	-3.18%
ค่าตอบแทนปฏิบัติงานเบี่ยงเบนจ่าย(สนับสนุน)นอก	126,000.00	-0.14%
ค่าตอบแทนการปฏิบัติงานอื่น นอกงปม.	41,700.00	-0.05%
ค่าตอบแทน	9,279,926.25	-10.24%

ค่าตอบแทน

ค่าเสื่อมราคาและค่าตัดจำหน่าย

ค่าเสื่อมราคา อาคารเพื่อการรักษา	350,133.55	-0.39%
ค่าเสื่อมราคา อาคารเพื่อประโยชน์อื่น	338,774.75	-0.37%
ค่าเสื่อมราคา สิ่งปลูกสร้าง	1,743.00	0.00%
ค่าเสื่อมราคา ยานพาหนะและอุปกรณ์การขนส่ง	250,104.50	-0.28%
ค่าเสื่อมราคา ครุภัณฑ์ไฟฟ้าและวิทยุ	82,471.75	-0.09%
ค่าเสื่อมราคา ครุภัณฑ์วิทยาศาสตร์และการแพทย์	1,240,679.24	-1.37%
ค่าเสื่อมราคาและค่าตัดจำหน่าย	2,263,906.79	-2.50%

ค่าเสื่อมราคาและค่าตัดจำหน่าย

ค่าเสื่อมราคา - อาคารและสิ่งปลูกสร้าง Interface

ค่าเสื่อมราคาอาคารสำนักงาน Interface	85,205.60	-0.09%
ค่าเสื่อมราคาอาคารเพื่อประโยชน์อื่น Interface	80,100.15	-0.09%
ค่าเสื่อมราคาสิ่งปลูกสร้าง Interface	131,169.94	-0.14%
ค่าเสื่อมราคาครุภัณฑ์สำนักงาน Interface	156,336.81	-0.17%
ค่าเสื่อมราคาครุภัณฑ์ยานพาหนะและขนส่ง Interface	5,550.06	-0.01%
ค่าเสื่อมราคาครุภัณฑ์ไฟฟ้าและวิทยุ Interface	5,319.65	-0.01%
ค่าเสื่อมราคาครุภัณฑ์โสตและแผนผัง Interface	78,898.30	-0.09%
ค่าเสื่อมราคาครุภัณฑ์ทางการแพทย์ Interface	15,153.47	-0.02%
ค่าเสื่อมราคาครุภัณฑ์วิทยาศาสตร์การแพทย์ Interface	1,469,393.47	-1.62%
ค่าเสื่อมราคาอุปกรณ์คอมพิวเตอร์ Interface	273,506.16	-0.30%
ค่าเสื่อมราคาครุภัณฑ์งานบ้านงานครัว Interface	116,187.58	-0.13%
ค่าเสื่อมราคาครุภัณฑ์อื่น Interface	144,306.52	-0.16%
ค่าตัดจำหน่ายโปรแกรมคอมพิวเตอร์ Interface	33,167.55	-0.04%


ค่าเสื่อมราคา - อาคารและสิ่งปลูกสร้าง Interface


ค่าใช้จ่ายเงินอุดหนุน เพื่อการดำเนินงาน


2,594,295.26 -2.86%

หมายเหตุประกอบงบการเงิน
 ศรีนคร,รพช.
 งบแสดงผลการดำเนินงาน
 ณ เดือน กันยายน 2566

บัญชี คชจ.ช่วยเหลือตามมาตรการของรัฐ งบกลางโควิด	3,638,812.50	-4.01%
ค่าใช้จ่ายเงินอุดหนุน - เพื่อการดำเนินงาน	3,638,812.50	-4.01%
หนี้สูญและหนี้สงสัยจะสูญ		
หนี้สงสัยจะสูญ ลูกหนี้ค่ารักษาชำระเงิน OP	1,004.72	0.00%
หนี้สงสัยจะสูญ ลูกหนี้ค่ารักษาชำระเงิน IP	4,056.02	0.00%
หนี้สูญและหนี้สงสัยจะสูญ	5,060.74	-0.01%
ค่าใช้จ่ายดำเนินงาน	97,313,193.07	-107.37%
ค่าใช้จ่ายที่ไม่เกิดจากการดำเนินงาน		
ค่าจำหน่ายจากการขายทรัพย์สิน		
ค่าจำหน่าย คุรุภัณฑ์สำนักงาน	1.00	0.00%
ค่าจำหน่าย คุรุภัณฑ์วิทยาศาสตร์และการแพทย์	1.00	0.00%
ค่าจำหน่าย คุรุภัณฑ์ Interface	2.00	0.00%
ค่าจำหน่ายจากการขายทรัพย์สิน	4.00	0.00%
ค่าใช้จ่ายที่ไม่เกิดจากการดำเนินงาน	4.00	0.00%
ขาดทุนจากรายการพิเศษ		
ค่าใช้จ่ายอื่น		
ค่าใช้จ่ายโครงการผลิตบุคลากรทางการแพทย์	120,000.00	-0.13%
ค่าใช้จ่ายอื่น เงินนอกงบ โอนไปสสจ./รพศ./รพท./	483,600.00	-0.53%
ค่าใช้จ่ายอื่น	603,600.00	-0.67%
ขาดทุนจากรายการพิเศษ	603,600.00	-0.67%
ค่าใช้จ่าย	97,916,797.07	-108.04%
รายได้ / ค่าใช้จ่าย	-7,285,682.86	-8.04%
	<u>-7,285,682.86</u>	<u>-8.04%</u>


 (นางสาวจันทรา พึ่งทองคำ)
 นักวิชาการเงินและบัญชี


 (นายจักรกฤษ กำรूप)
 นักจัดการงานทั่วไปชำนาญการ


 (นายพงศธร เหลือหลาย)
 ผู้อำนวยการโรงพยาบาลศรีนคร